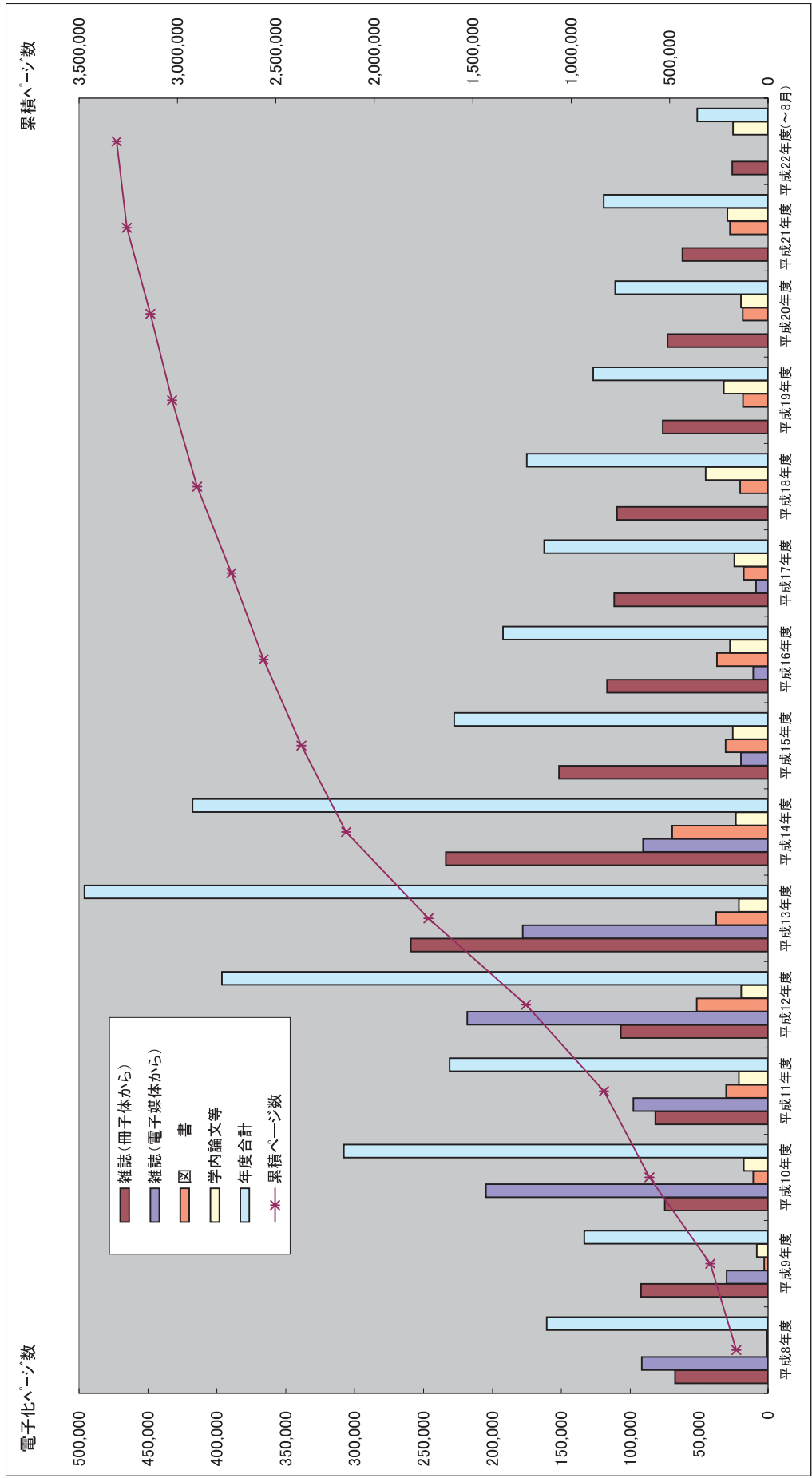


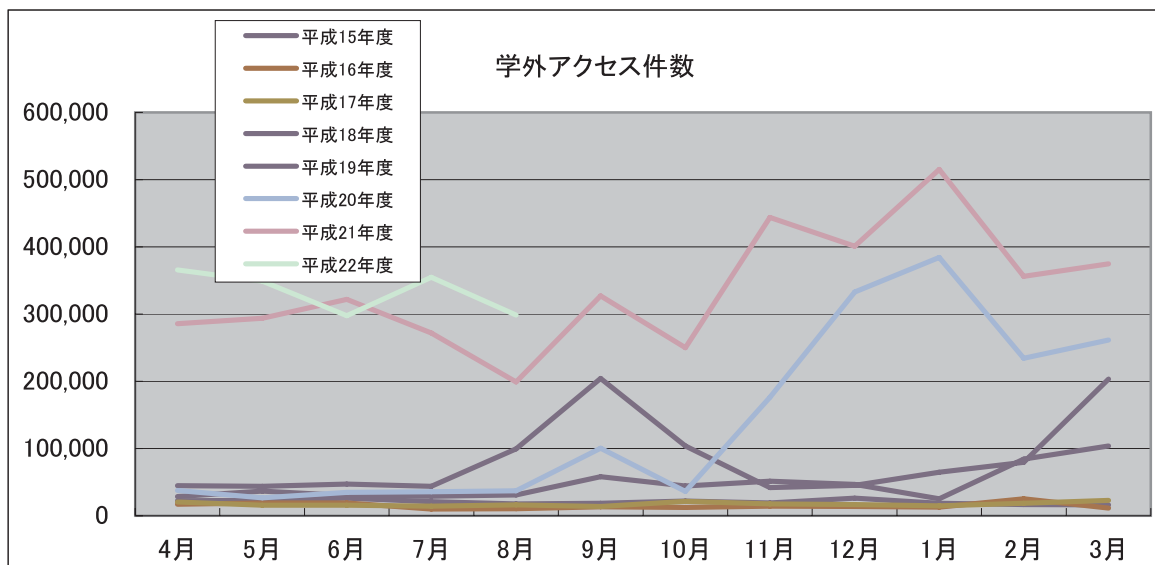
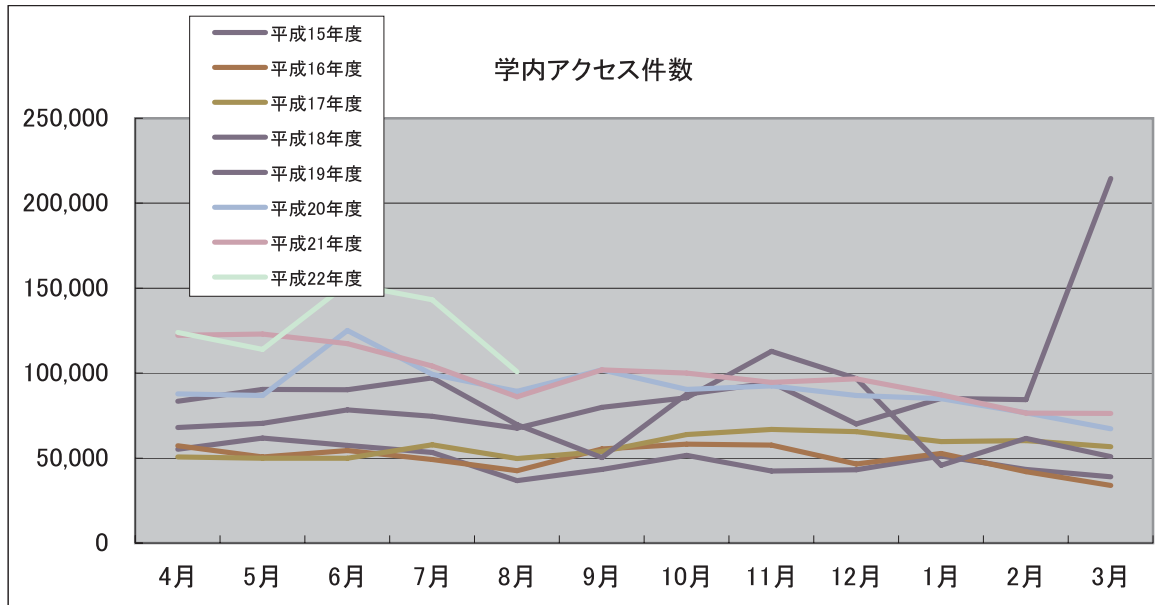
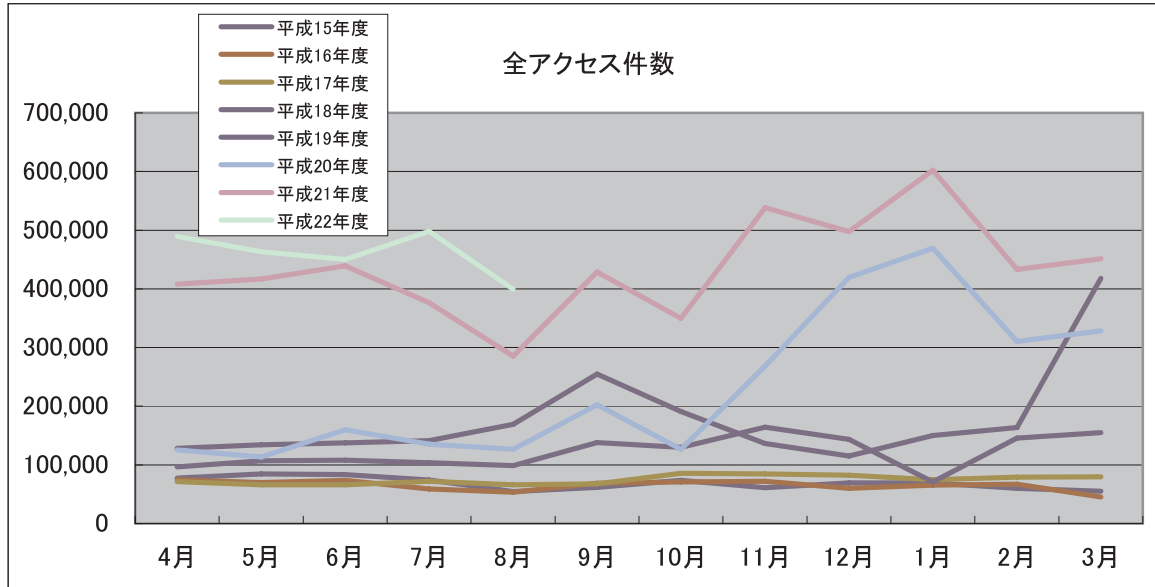
電子化進捗状況  
(平成8年度～平成22年8月)

	雑誌										図書		学内論文等		合計		講演ビデオ		授業アーカイブ		ビデオ(H20年度～～本化)		
	冊子体から電子化					電子媒体(CD-ROM)から電子化					計		冊数	ページ数	冊数	ページ数	冊数	ページ数	時間数	件数	時間数	件数	時間数
	冊数	ページ数	冊数	ページ数	冊数	ページ数	冊数	ページ数	冊数	ページ数	冊数	ページ数											
8年度	562	67,493	646	91,638	1,208	159,131	2	507	12	935	1,222	160,573	456	67:37:12									
9年度	803	92,256	211	30,048	1,014	122,304	12	2,847	174	8,248	1,200	133,399	264	19:02:38									
10年度	597	75,017	1,366	204,664	1,963	279,681	28	10,679	315	17,551	2,306	307,911	29	17:46:55									
11年度	708	81,753	669	97,757	1,377	179,510	80	30,340	379	21,222	1,836	231,072	556	61:10:22									
12年度	958	106,748	1,679	218,325	2,637	325,073	173	51,765	345	19,544	3,155	396,382	362	64:24:29									
13年度	1,811	259,280	1,116	178,040	2,927	437,320	134	37,718	361	21,156	3,422	496,194	151	58:42:41									
14年度	1,790	233,934	578	90,607	2,368	324,541	182	69,606	372	23,428	2,922	417,575	48	41:52:37									
15年度	1,236	151,736	70	19,653	1,306	171,389	79	30,873	418	25,525	1,803	227,787	24	28:21:00									
16年度	993	116,842	32	10,673	1,025	127,515	105	37,058	432	27,680	1,562	192,253	60	79:00:05									
17年度	862	111,659	24	8,772	886	120,431	60	17,570	364	24,501	1,310	162,502	42	46:36:26	418	622:24:10	144						
18年度	806	109,588	0	0	806	109,588	76	20,230	1,525	45,238	2,407	175,056	47	65:59:07	277	413:06:38	118						
19年度	625	76,478	0	0	625	76,478	57	18,239	831	32,145	1,513	126,862	58	81:43:16	405	590:14:47	112						
20年度	585	72,882	0	0	585	72,882	61	18,328	563	19,607	1,209	110,817											
21年度	534	62,167	0	0	534	62,167	79	27,617	773	29,489	1,386	119,273											
22年度	219	26,004	0	0	219	26,004	0	0	457	25,327	676	51,331											
H22.4月	54	8,124			54	8,124			184	10,662	238	18,786											
5月	49	7,368			49	7,368			1	81	50	7,449											
6月	40	3,283			40	3,283			272	14,584	312	17,867											
7月	42	3,852			42	3,852					42	3,852											
8月	34	3,377			34	3,377					34	3,377											
総合計	13,089	1,643,837	6,391	950,177	19,480	2,594,014	1,128	373,377	7,321	341,586	27,929	3,308,987	2,097	632:16:48	1,100	1625:45:35	374						

電子化資料の蓄積状況  
(平成22年8月末現在)



## 附属図書館ホームページアクセス件数 (平成15年度～22年8月)



学内論文等電子化進捗状況  
(平成8年度～平成22年8月)

(冊数)

	学位論文														合計						
	修士論文全文				博士論文全文				学位論文全文計				博士論文要旨			テクニカル レポート 情報	科研究費 報告書*	レジュメ			
	情報	バイト	物質	計	情報	バイト	物質	計	情報	バイト	物質	計	情報	物質					計		
8年度	10	0	0	10	2	0	0	12	2	12	0	0	12	0	0	0	0	0	0	0	12
9年度	104	66	0	170	0	0	0	170	0	104	66	0	170	0	0	0	0	4	0	0	174
10年度	271	29	0	300	0	0	0	300	0	271	29	0	300	0	0	0	0	15	0	0	315
11年度	232	88	0	320	26	3	0	329	258	91	0	0	349	0	0	0	0	30	0	0	379
12年度	128	159	17	304	20	14	0	344	148	173	17	0	338	0	0	0	0	7	0	0	345
13年度	134	130	28	292	29	24	0	53	163	154	28	0	345	0	0	0	0	16	0	0	361
14年度	121	79	92	292	28	25	0	53	149	104	92	0	345	0	0	0	0	13	14	0	372
15年度	120	149	84	353	22	26	0	48	142	175	84	0	401	0	0	0	0	16	1	0	418
16年度	149	92	83	324	29	30	13	72	178	122	96	0	396	0	0	0	0	10	26	0	432
17年度	141	93	51	285	36	17	10	63	177	110	61	0	348	0	0	0	0	5	11	0	364
18年度	141	199	174	514	57	48	18	123	198	247	192	0	637	302	230	85	617	18	217	36	1,525
19年度	139	114	87	340	47	35	16	98	186	149	103	0	438	47	38	18	103	13	241	36	831
20年度	155	22	7	184	33	9	6	48	188	31	13	0	232	36	28	24	88	5	215	18	558
21年度	147	101	98	346	30	27	11	68	177	128	109	0	414	30	23	26	79	6	260	12	771
22年度	147	106	89	342	36	18	5	59	183	124	94	0	401	36	21	8	65	3	0	3	472
H22.4月		82	80	162		16	5	21	0	98	85	0	183				0	1			184
5月				0				0	0	0	0	0	0				0				1
6月	146	24	9	179	32	2		34	178	26	9	0	213	33	16	8	57	1			272
7月	1			1	4			4	5	0	0	0	5	3	5		8				14
8月				0				0	0	0	0	0	0				0				1
総合計	2,139	1,427	810	4,376	395	276	79	750	2,534	1,703	889	5,126	451	340	161	952	161	985	105		7,329

\*科研究費報告書には実績報告書の電子化も含む(H18.4～)

電子化資料アクセス件数  
(平成12年度～22年8月)

年 月	雑 誌	図 書	学内論文等	ビデオ資料	合 計
12年度(5月～)	27,063	4,155	3,553	996	35,767
13年度	35,820	5,578	4,796	954	47,148
14年度	33,478	6,183	3,073	612	43,346
15年度	26,385	8,155	3,070	610	38,220
16年度	15,398	6,137	3,067	742	25,344
17年度	18,976	5,600	4,790	2,575	31,941
18年度	12,353	5,146	13,813	4,144	35,456
19年度	11,790	8,116	91,385	9,063	120,354
20年度	21,091	20,553	168,783	24,040	234,467
21年度	21,608	41,689	240,932	58,685	362,914
22年度	7,848	13,497	116,535	23,633	161,513
H22.4月	1,476	3,368	22,242	4,481	31,567
5月	1,808	3,562	27,125	5,644	38,139
6月	1,562	1,930	23,456	4,501	31,449
7月	1,475	2,051	24,926	5,193	33,645
8月	1,527	2,586	18,786	3,814	26,713
総合計	231,810	124,809	653,797	126,054	1,136,470