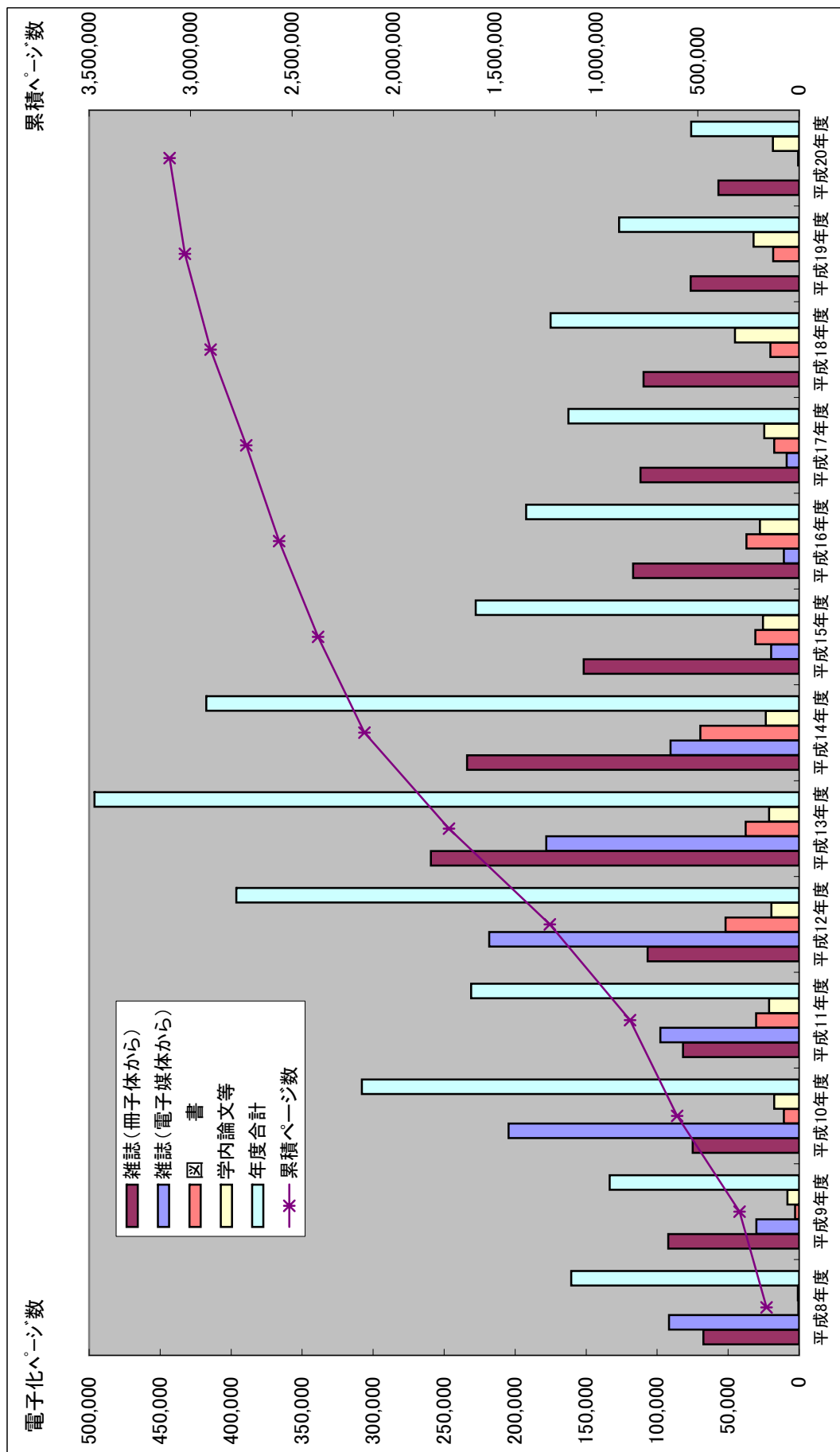


電子化進捗状況
(平成8年度～平成20年12月)

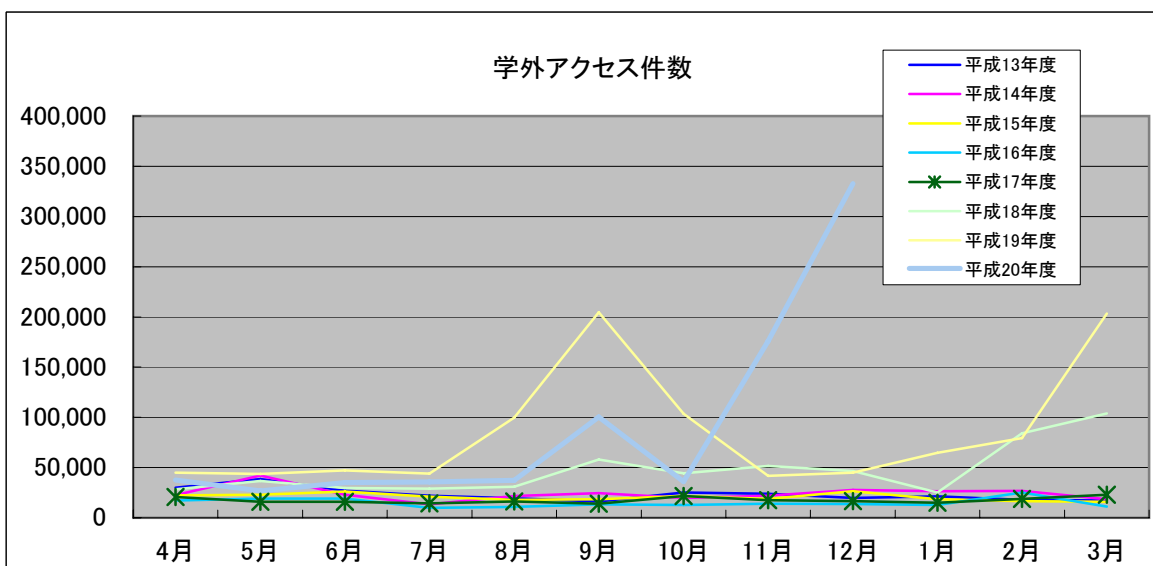
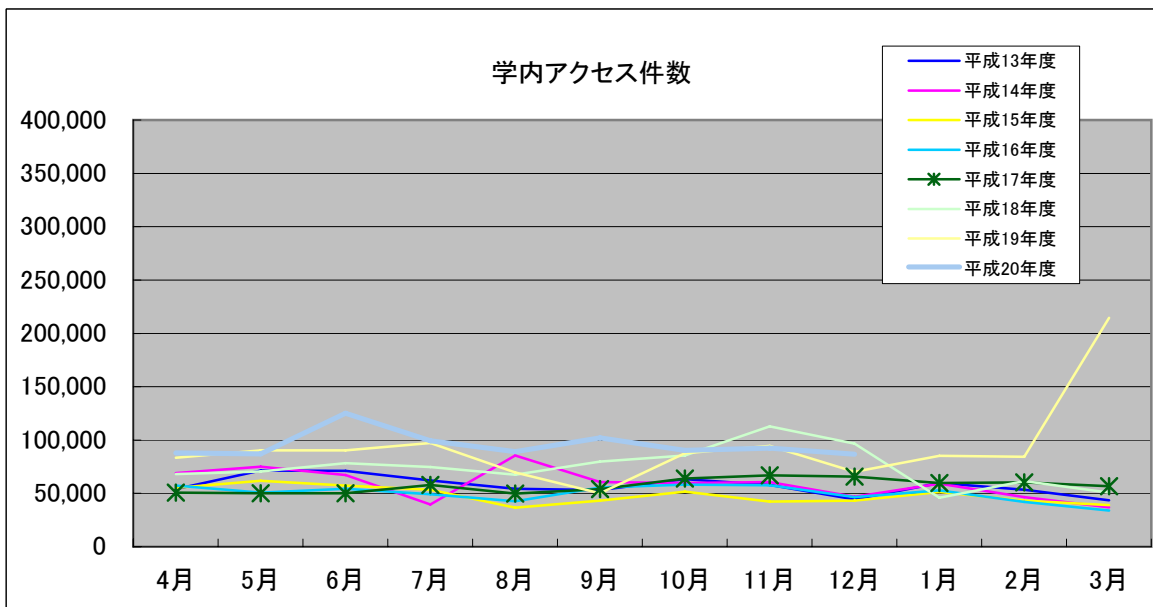
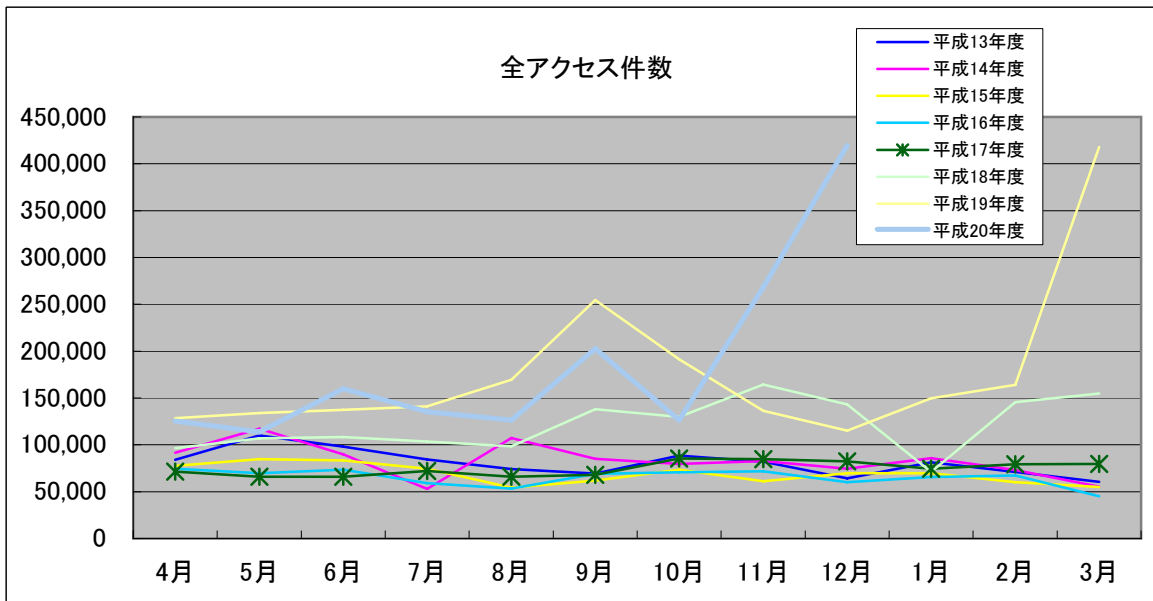
	雑誌						図書				学内論文等				合計	
	冊子体から電子化			電子媒体(CD-ROM)から電子化			冊数	ページ数	冊数	ページ数	冊数	ページ数	冊数	ページ数	冊数	ページ数
	冊数	ページ数	ページ数	冊数	ページ数	冊数										
8年度	562	67,493	646	91,638	1,208	159,131	2	507	12	935	1,222	160,573				
9年度	803	92,256	211	30,048	1,014	122,304	12	2,847	174	8,248	1,200	133,399				
10年度	597	75,017	1,366	204,664	1,963	279,681	28	10,679	315	17,551	2,306	307,911				
11年度	708	81,753	669	97,757	1,377	179,510	80	30,340	379	21,222	1,836	231,072				
12年度	958	106,748	1,679	218,325	2,637	325,073	173	51,765	345	19,544	3,155	396,382				
13年度	1,811	259,280	1,116	178,040	2,927	437,320	134	37,718	361	21,156	3,422	496,194				
14年度	1,790	233,934	578	90,607	2,368	324,541	182	69,806	372	23,428	2,922	417,575				
15年度	1,236	151,736	70	19,653	1,306	171,389	79	30,873	418	25,525	1,803	227,787				
16年度	993	116,842	32	10,673	1,025	127,515	105	37,058	432	27,680	1,562	192,253				
17年度	862	111,659	24	8,772	886	120,431	60	17,570	364	24,501	1,310	162,502				
18年度	806	109,588	0	0	806	109,588	76	20,230	1,525	45,238	2,407	175,056				
19年度	625	76,478	0	0	625	76,478	57	18,239	831	32,145	1,513	126,862				
20年度	444	56,917	0	0	444	56,917	4	638	540	18,424	988	75,979				
H20.4月	65	9,617	0	0	65	9,617	0	0	0	0	65	9,617				
5月	52	8,548	0	0	52	8,548	0	0	242	13,710	294	22,258				
6月	48	4,886	0	0	48	4,886	0	0	26	188	74	5,074				
7月	58	7,391	0	0	58	7,391	0	0	10	775	68	8,166				
8月	48	5,131	0	0	48	5,131	0	0	211	918	259	6,049				
9月	40	6,323	0	0	40	6,323	0	0	3	178	43	6,501				
10月	45	5,375	0	0	45	5,375	0	0	36	1,913	81	7,288				
11月	53	5,554	0	0	53	5,554	1	63	7	368	61	5,985				
12月	35	4,092	0	0	35	4,092	3	575	5	374	43	5,041				
総合計	12,195	1,539,701	6,391	950,177	18,586	2,489,878	992	328,070	6,068	285,597	25,646	3,103,545				

	講演ビデオ			授業アーカイブ			ビデオ(H20年度～～本化)		
	件数	時間数	時間数	半自動		時間数	高品質		時間数
				件数	時間数		件数	時間数	
	456	67:37:12							
	264	19:02:38							
	29	17:46:55							
	556	61:10:22							
	362	64:24:29							
	151	58:42:41							
	48	41:52:37							
	24	28:21:00							
	60	79:00:05							
	42	46:36:26	418	622:24:10	144				
	47	65:59:07	277	413:06:38	118				
	58	81:43:16	405	590:14:47	112				
						622	980:30:47		
						53	86:52:39		
						30	44:16:45		
						142	233:02:50		
						68	109:12:49		
						31	46:42:49		
						14	18:29:38		
						57	90:48:06		
						56	82:37:40		
						171	268:27:31		
	2,097	632:16:48	1,100	1625:45:35	374				
						622	980:30:47		

電子化資料の蓄積状況
(平成20年12月末現在)



附属図書館ホームページアクセス件数
(平成13年度～20年12月)



学内論文等電子化進捗状況
(平成8年度～平成20年12月)

(冊数)

	学内論文												合計										
	修士論文全文				博士論文全文				学位論文全文計					博士論文要旨				レジュメ	科研費 報告書*	テクニカル レポート 情報			
	情報	バイオ	物質	計	情報	バイオ	物質	計	情報	バイオ	物質	計		情報	バイオ	物質	計						
8年度	10	0	0	10	2	0	0	2	12	12	0	0	12	0	0	0	0	0	0	0	0	12	
9年度	104	66	0	170	0	0	0	0	104	66	0	0	170	0	0	0	0	4	0	0	0	174	
10年度	271	29	0	300	0	0	0	0	271	29	0	0	300	0	0	0	0	15	0	0	0	315	
11年度	232	88	0	320	26	3	0	29	258	91	0	0	349	0	0	0	0	30	0	0	0	379	
12年度	128	159	17	304	20	14	0	34	148	173	17	338	0	0	0	0	0	7	0	0	0	345	
13年度	134	130	28	292	29	24	0	53	163	154	28	345	0	0	0	0	0	16	0	0	0	361	
14年度	121	79	92	292	28	25	0	53	149	104	92	345	0	0	0	0	0	13	14	0	0	372	
15年度	120	149	84	353	22	26	0	48	142	175	84	401	0	0	0	0	0	16	1	0	0	418	
16年度	149	92	83	324	29	30	13	72	178	122	96	396	0	0	0	0	0	10	26	0	0	432	
17年度	141	93	51	285	36	17	10	63	177	110	61	348	0	0	0	0	0	5	11	0	0	364	
18年度	141	199	174	514	57	48	18	123	198	247	192	637	302	230	85	617	18	217	36	0	0	1,525	
19年度	139	114	87	340	47	35	16	98	186	149	103	438	47	38	18	103	13	241	36	0	0	831	
20年度	155	22	7	184	30	7	5	42	185	29	12	226	33	25	23	81	3	213	17	0	0	540	
H20.4月	0	0	0	0	0	0	0	0	0	0	0	0	0	0	0	0	0	0	0	0	0	0	
5月	150	22	6	178	21	0	4	25	171	22	10	203	1	20	18	39	0	0	0	0	0	0	242
6月	0	0	0	0	0	0	0	0	0	0	0	0	23	0	0	23	1	0	2	0	0	26	
7月	0	0	0	0	0	7	0	7	0	7	0	7	0	0	0	0	0	0	1	2	0	10	
8月	0	0	0	0	0	0	0	0	0	0	0	0	0	4	0	4	1	206	0	0	0	211	
9月	1	0	0	1	0	0	0	0	1	0	0	1	0	0	0	0	0	2	0	0	0	3	
10月	4	0	0	4	9	0	1	10	13	0	1	14	9	1	5	15	0	3	4	0	0	36	
11月	0	0	0	0	0	0	0	0	0	0	0	0	0	0	0	0	0	0	1	0	0	7	
12月	0	0	1	1	0	0	0	0	0	0	1	1	0	0	0	0	0	1	3	0	0	5	
総合計	1,845	1,220	623	3,688	326	229	62	617	2,171	1,449	685	4,305	382	293	126	801	150	723	89	0	0	6,068	

*科研費報告書には実績報告書の電子化も含む(H18.4～)

電子化資料アクセス件数
(平成12年度～20年12月)

年 月	雑 誌	図 書	学内論文等	ビデオ資料	合 計
12年度(5月～)	27,063	4,155	3,553	996	35,767
13年度	35,820	5,578	4,796	954	47,148
14年度	33,478	6,183	3,073	612	43,346
15年度	26,385	8,155	3,070	610	38,220
16年度	15,398	6,137	3,067	742	25,344
17年度	18,976	5,600	4,790	2,575	31,941
18年度	12,353	5,146	13,813	4,144	35,456
19年度	11,790	8,116	91,385	9,063	120,354
20年度	16,119	8,652	76,783	12,105	113,659
H20.4月	1,457	808	1,729	760	4,754
5月	3,560	499	1,799	505	6,363
6月	3,208	565	2,007	684	6,464
7月	1,608	347	1,331	596	3,882
8月	787	340	1,499	325	2,951
9月	841	211	1,227	314	2,593
10月	1,010	161	1,453	512	3,136
11月	1,879	2,525	25,736	3,203	33,343
12月	1,769	3,196	40,002	5,206	50,173
総合計	197,382	57,722	204,330	31,801	491,235