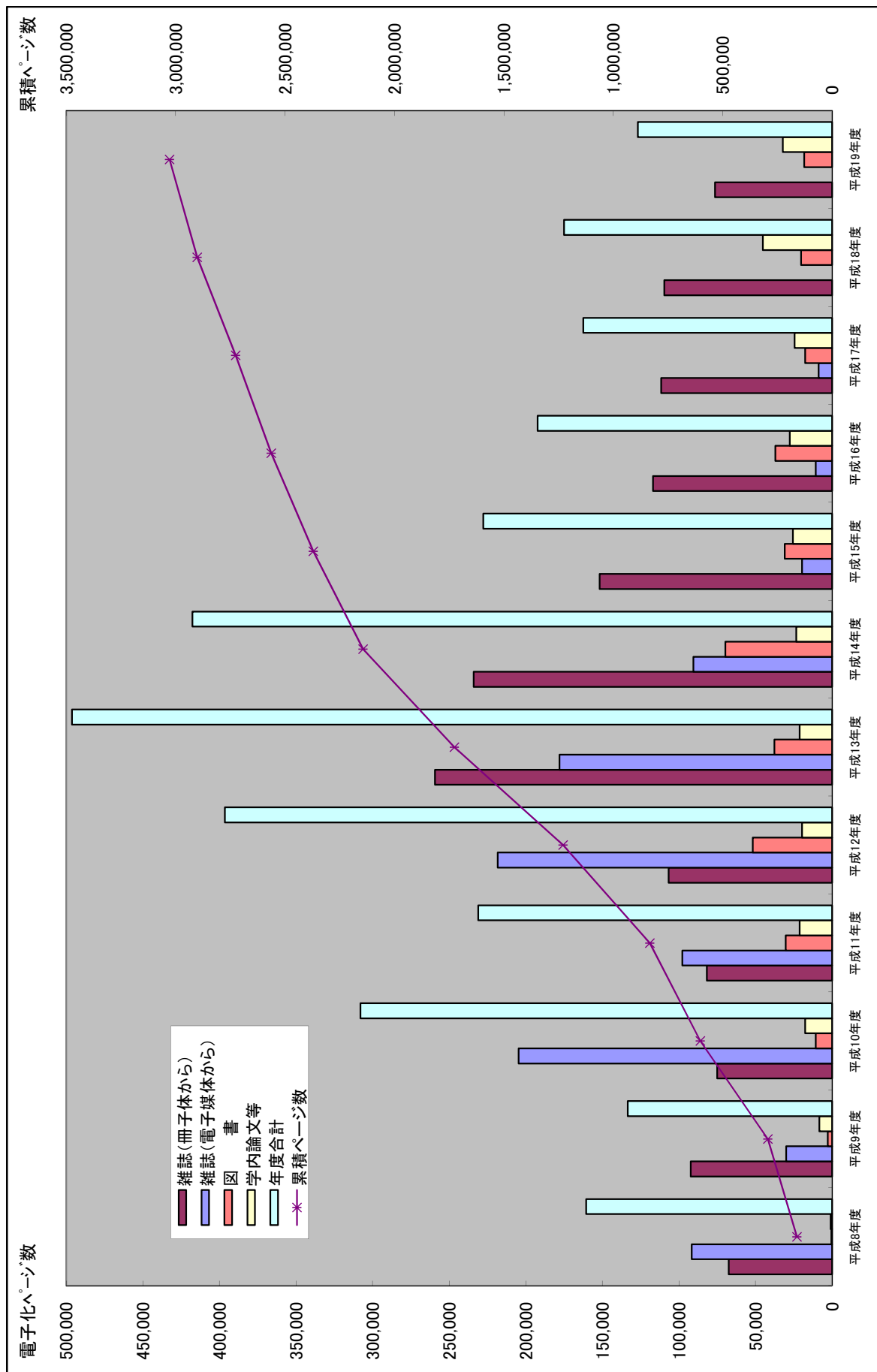


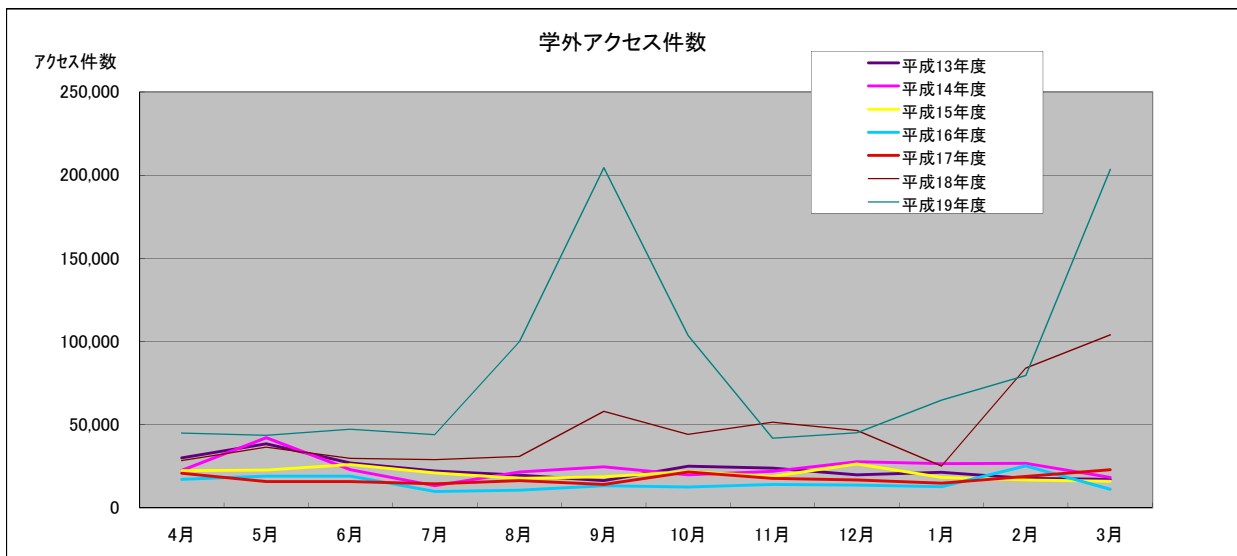
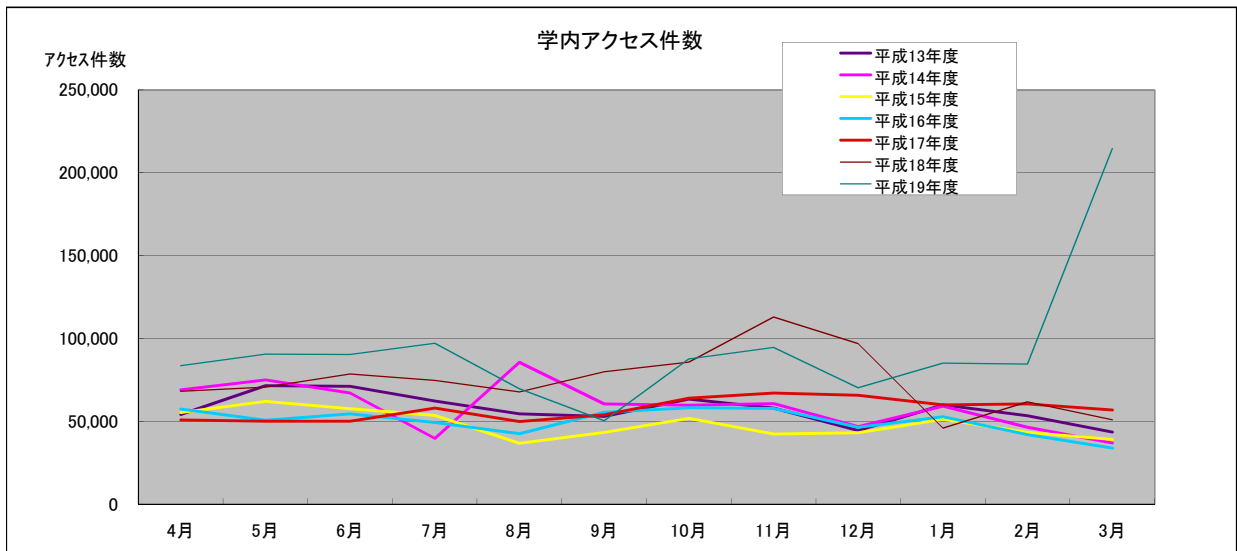
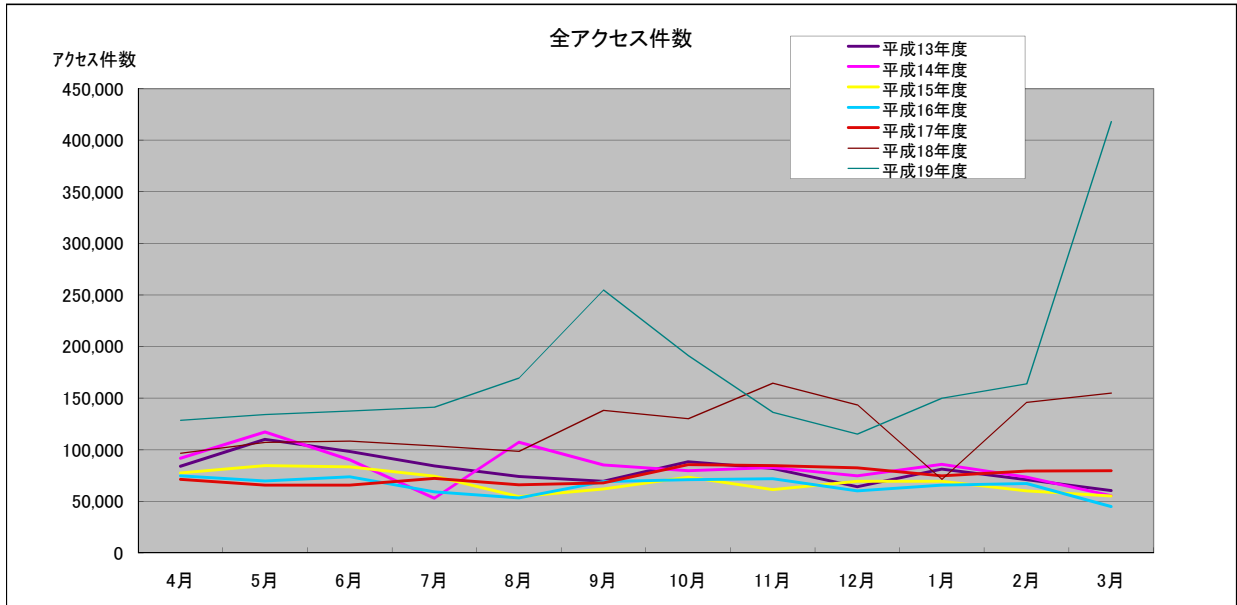
電子化進捗状況  
(平成8年度～19年度)

	冊子体から電子化				雑誌				図書				学内論文等				講演ビデオ				授業アークイブ					
	冊数		ページ数		冊数		ページ数		冊数		ページ数		冊数		ページ数		冊数		時間数		件数		時間数		件数	
	冊数	ページ数	冊数	ページ数	冊数	ページ数	冊数	ページ数	冊数	ページ数	冊数	ページ数	冊数	ページ数	冊数	ページ数	冊数	ページ数	冊数	時間数	時間数	件数	時間数	件数	時間数	件数
8年度	562	67,493	646	91,638	1,208	159,131	2	507	12	935	1,222	160,573	456	67:37:12												
9年度	803	92,256	211	30,048	1,014	122,304	12	2,847	174	8,248	1,200	133,399	264	19:02:38												
10年度	597	75,017	1,366	204,664	1,963	279,681	28	10,679	315	17,551	2,306	307,911	29	17:46:55												
11年度	708	81,753	669	97,757	1,377	179,510	80	30,340	379	21,222	1,836	231,072	556	61:10:22												
12年度	958	106,748	1,679	218,314	2,637	325,062	173	51,770	345	19,544	3,155	396,376	362	64:24:29												
13年度	1,811	259,280	1,116	178,040	2,927	437,320	134	37,718	361	21,156	3,422	496,194	151	58:42:41												
14年度	1,790	233,934	578	90,607	2,368	324,541	182	69,606	372	23,428	2,922	417,575	48	41:52:37												
15年度	1,236	151,736	70	19,653	1,306	171,389	79	30,873	418	25,525	1,803	227,787	24	28:21:00												
16年度	993	116,842	32	10,673	1,025	127,515	105	37,058	432	27,680	1,562	192,253	60	79:00:05												
17年度	862	111,659	24	8,772	886	120,431	60	17,570	364	24,501	1,310	162,502	42	46:36:26	418	622:24:10	146									
18年度	806	109,588	0	0	806	109,588	76	20,230	1,525	45,238	2,407	175,056	47	65:59:07	276	412:02:17	120									
19年度	625	76,478	0	0	625	76,478	57	18,239	831	32,145	1,513	126,862	58	81:43:16	405	590:14:47	112									
H19.4月	46	7,674	0	0	46	7,674	0	0	206	13,871	252	21,545	1	1:33:54	0	0:00:00	0									
5月	74	9,451	0	0	74	9,451	0	0	84	447	158	9,898	0	0:00:00	0	0:00:00	0									
6月	46	4,291	0	0	46	4,291	0	0	6	230	52	4,521	9	10:07:55	130	193:43:42	17									
7月	64	6,326	0	0	64	6,326	0	0	249	1,294	313	7,620	1	1:19:03	53	77:08:08	30									
8月	56	7,660	0	0	56	7,660	0	0	9	882	65	8,542	1	1:09:45	6	7:29:26	4									
9月	40	6,317	0	0	40	6,317	0	0	9	795	49	7,112	0	0:00:00	0	0:00:00	0									
10月	48	5,620	0	0	48	5,620	0	0	30	1,305	78	6,925	7	10:52:11	72	104:47:45	15									
11月	49	4,709	0	0	49	4,709	22	5,520	13	313	84	10,542	20	28:26:24	65	93:57:25	17									
12月	53	5,694	0	0	53	5,694	22	8,199	12	629	87	14,522	9	13:24:35	39	57:28:25	12									
H20.1月	59	6,138	0	0	59	6,138	6	2,680	10	410	75	9,228	8	11:25:37	28	38:04:19	12									
2月	53	6,188	0	0	53	6,188	7	1,840	3	144	63	8,172	2	3:23:52	12	17:35:37	5									
3月	37	6,410	0	0	37	6,410	0	0	200	11,825	237	18,235	0	0:00:00	0	0:00:00	0									
総合計	11,751	1,482,784	6,391	950,166	18,142	2,432,950	988	327,437	5,528	267,173	24,658	3,027,560	2,097	632:16:48	1,099	1624:41:14	378									

# 電子化資料の蓄積状況 (平成20年3月末現在)



附属図書館ホームページアクセス件数  
(平成13年度～19年度)



学内論文等電子化進捗状況  
(平成8年度～平成19年度)

	学位論文																	合計			
	修士論文全文					博士論文全文					学位論文全文計					博士論文要旨			レジュメ	科研費 報告書 *	
	情報		物質		計	情報		物質		計	情報		物質		計	情報	物質				
	ハイオ	バイオ	ハイオ	バイオ	ハイオ	バイオ	ハイオ	バイオ	ハイオ	バイオ	ハイオ	バイオ	ハイオ	バイオ	ハイオ	バイオ	ハイオ		バイオ		
8年度	10	0	0	10	2	0	0	2	12	0	0	0	12	0	0	0	0	0	0	0	12
9年度	104	66	0	170	0	0	0	104	66	66	66	0	170	0	0	0	0	0	0	4	174
10年度	271	29	0	300	0	0	0	271	29	29	29	0	300	0	0	0	0	0	0	15	315
11年度	232	88	0	320	26	3	0	258	91	91	91	0	349	0	0	0	0	0	30	379	
12年度	128	159	17	304	20	14	0	148	173	173	173	17	338	0	0	0	0	0	7	345	
13年度	134	130	28	292	29	24	0	163	154	154	154	28	345	0	0	0	0	0	16	361	
14年度	121	79	92	292	28	25	0	149	104	104	104	92	345	0	0	0	0	13	14	372	
15年度	120	149	84	353	22	26	0	142	175	175	175	84	401	0	0	0	0	16	1	418	
16年度	149	92	83	324	29	30	13	178	122	122	122	96	396	0	0	0	0	10	26	432	
17年度	141	93	51	285	36	17	10	177	110	110	110	61	348	0	0	0	0	5	11	364	
18年度	141	199	174	514	57	48	18	198	247	247	247	192	637	302	230	85	617	18	217	1,525	
19年度	139	114	87	340	47	35	16	186	149	149	149	103	438	47	38	18	103	13	241	831	
H19.4月	139	19	9	167	35	0	3	174	19	19	19	12	205	0	0	0	0	1	0	206	
5月	0	0	0	0	0	0	1	0	0	0	0	1	1	36	25	13	74	3	0	84	
6月	0	0	0	0	0	2	0	0	2	2	2	0	2	0	0	0	0	1	1	6	
7月	0	1	0	1	1	0	0	1	1	1	1	0	2	1	7	1	9	0	238	249	
8月	0	0	0	0	1	0	5	6	1	0	5	5	6	0	0	0	0	0	2	9	
9月	0	1	0	1	0	4	3	7	0	5	3	3	8	0	0	0	0	1	0	9	
10月	0	0	2	2	9	0	1	10	9	0	3	3	12	9	4	4	17	0	0	30	
11月	0	0	0	0	0	0	0	0	0	0	0	0	0	0	0	0	0	1	0	13	
12月	0	0	0	0	0	4	0	4	0	4	4	0	4	0	0	0	0	1	0	12	
H20.1月	0	0	0	0	1	0	0	1	1	0	0	0	1	1	2	0	3	1	0	10	
2月	0	0	0	0	0	0	0	0	0	0	0	0	0	0	0	0	0	1	0	3	
3月	0	93	76	169	0	25	3	28	0	118	79	79	197	0	0	0	0	3	0	200	
総合計	1,690	1,198	616	3,504	296	222	57	575	1,986	1,420	673	4,079	349	268	103	720	147	510	72	5,528	

\*科研費報告書には実績報告書の電子化も含む(H18.4～)

電子化資料アクセス件数  
(平成12年度～19年度)

年 月	雑 誌	図 書	学内論文等	ビデオ資料	合 計
12年度(5月～)	27,063	4,155	3,553	996	35,767
13年度	35,820	5,578	4,796	954	47,148
14年度	33,478	6,183	3,073	612	43,346
15年度	26,385	8,155	3,070	610	38,220
16年度	15,398	6,137	3,067	742	25,344
17年度	18,976	5,600	4,790	2,575	31,941
18年度	12,353	5,146	13,813	4,144	35,456
19年度	11,790	8,116	91,385	9,063	120,354
H19.4月	295	237	1,184	457	2,173
5月	848	1,830	2,031	424	5,133
6月	837	648	1,831	410	3,726
7月	972	378	1,990	479	3,819
8月	619	159	10,593	1,259	12,630
9月	1,100	926	32,218	1,419	35,663
10月	1,382	714	9,980	683	12,759
11月	1,063	333	2,327	767	4,490
12月	733	288	3,488	593	5,102
H20.1月	1,607	717	6,545	880	9,749
2月	2,006	1,471	16,093	1,208	20,778
3月	328	415	3,105	484	4,332
総合計	181,263	49,070	127,547	19,696	377,576