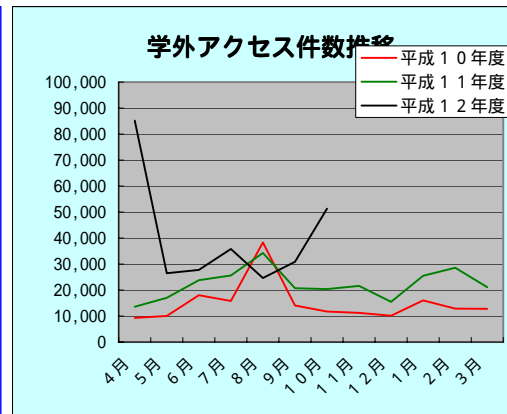
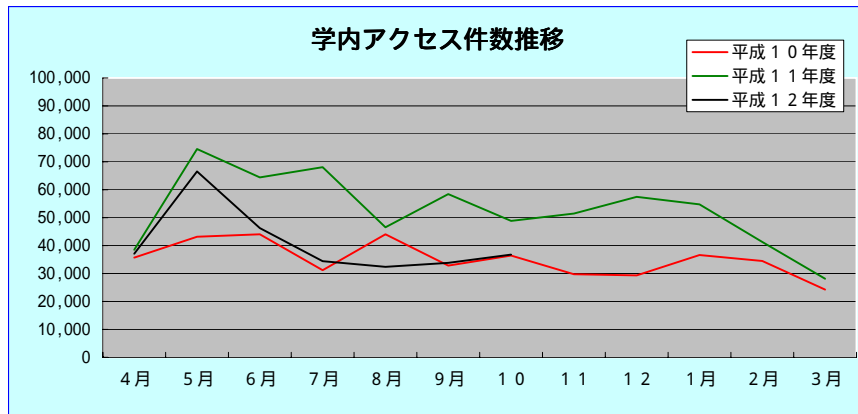


## 電子図書館アクセス件数推移

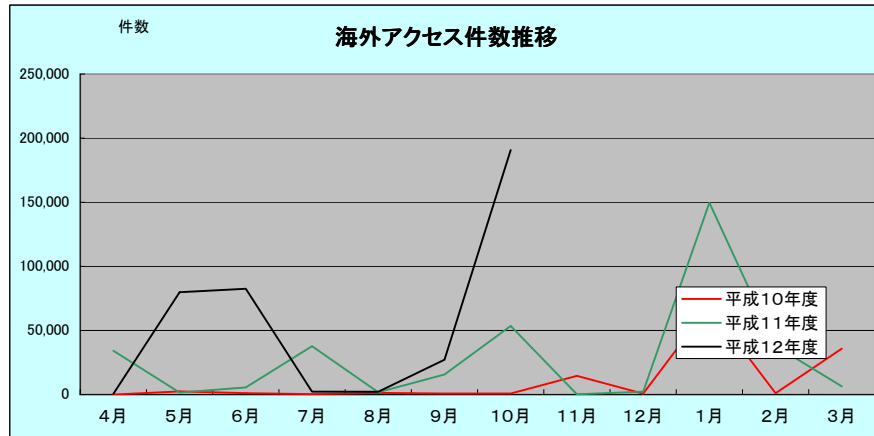
学内	4月	5月	6月	7月	8月	9月	10月	11月	12月	1月	2月	3月	合計	一日平均
平成10年度	35,693	43,167	44,049	31,188	44,049	32,835	36,424	29,749	29,330	36,624	34,490	24,245	421,843	1,172
平成11年度	38,498	74,563	64,416	68,069	46,555	58,428	48,842	51,477	57,444	54,749	41,299	28,128	632,468	1,757
平成12年度	37,081	66,545	46,257	34,430	32,394	33,824	36,783						287,314	1,343

学外	4月	5月	6月	7月	8月	9月	10月	11月	12月	1月	2月	3月	合計	一日平均
平成10年度	9,299	10,042	18,025	15,804	38,322	14,076	11,751	11,226	10,138	16,028	12,875	12,772	180,358	501
平成11年度	13,601	17,034	23,806	25,619	34,278	20,713	20,381	21,610	15,483	25,497	28,592	21,115	267,729	744
平成12年度	85,173	26,487	27,751	35,804	24,631	30,885	51,322						282,053	1,318



## 電子図書館アクセス件数推移

海外	4月	5月	6月	7月	8月	9月	10月	11月	12月	1月	2月	3月	合計	一日平均
平成10年度	4	2,482	1,090	332	1,316	810	817	14,604	724	69,224	1,056	35,854	128,313	356
平成11年度	34,194	1,578	5,567	37,749	1,786	15,651	53,530	226	2,276	149,691	37,901	6,419	346,568	963
平成12年度	585	79,861	82,534	2,290	2,195	27,179	190,788						385,432	1801



### 電子図書館見学者数

年度	見学者数
平成8年度	3,795
平成9年度	1,783
平成10年度	1,322
平成11年度	929
平成12年度	283

